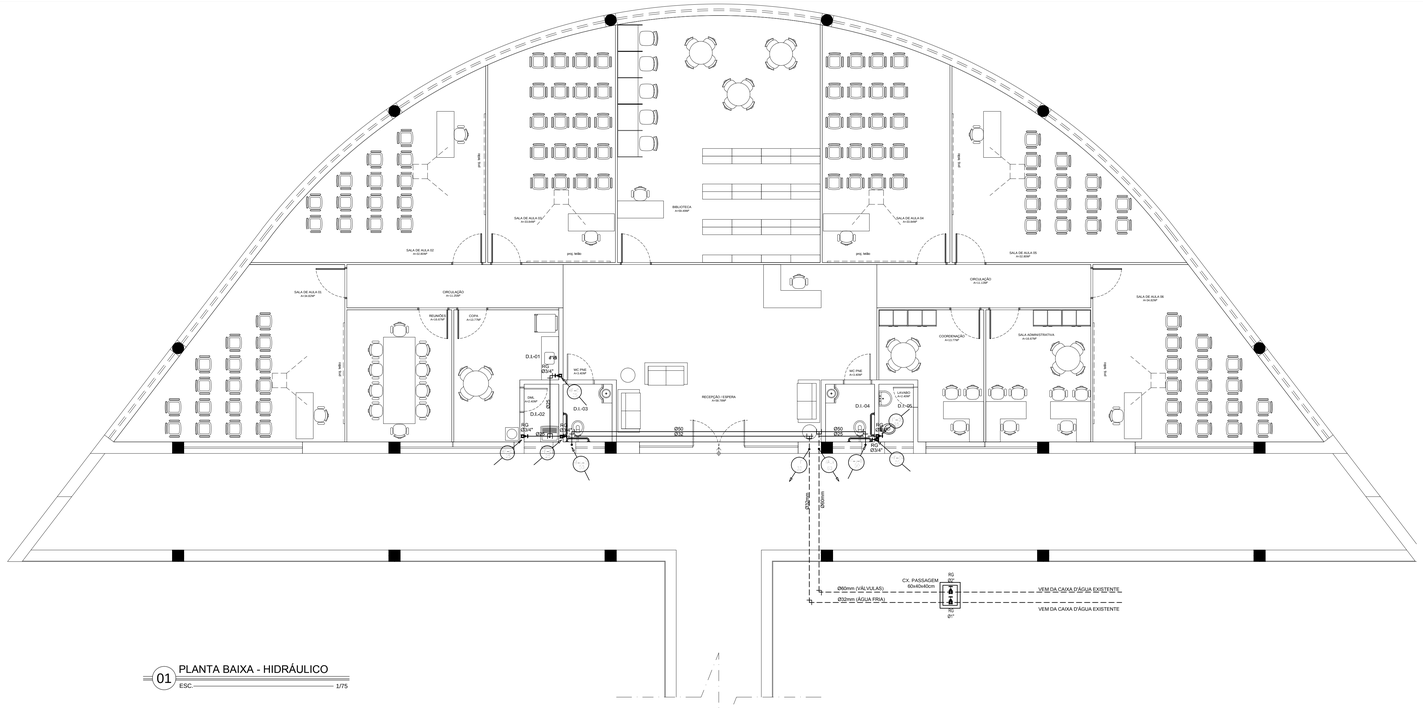

01 PLANTA BAIXA - HIDRÁULICO
ESC. 1/75

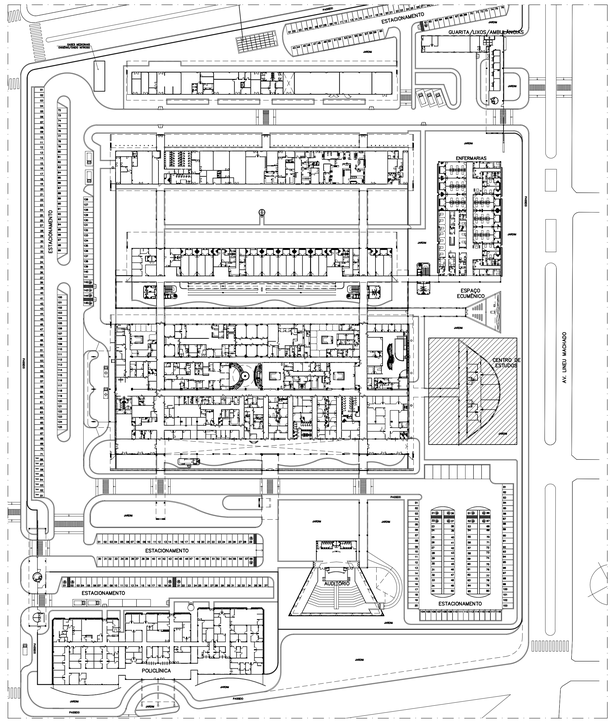

01 PLANTA BAIXA - IMPLANATAÇÃO
ESC. 1/75

L E G E N D A - HIDRÁULICO

	- CAIXA EM ALVENARIA MEDIDAS EM PLANTA PARA ABRIGO DO REGISTRO DE GAVETA
	- TUBULAÇÃO EM PVC SOLDÁVEL PELO FORRO (ÁGUA FRIA)
	- TUBULAÇÃO EM PVC SOLDÁVEL PELO PISO (ÁGUA FRIA)
RG	REGISTRO DE GAVETA TIPO BASE
	TUBO QUE SOBE, PASSA E DESCE, RESPECTIVAMENTE
HF	- ÁGUA FRIA
RG	- REGISTRO DE GAVETA h= 1.80m DO PISO PRONTO
RP	- REGISTRO DE PRESSÃO h= 1.10m DO PISO PRONTO
CA	- CAIXA DE DESCARGA ACOPLADA h= 20cm DO PISO PRONTO
LV	- LAVATÓRIO h= 80cm DO PISO PRONTO
PIA	- PIA h= 1.10m DO PISO PRONTO
MC	- MICTÓRIO h= 1.10m DO PISO PRONTO
CH	- CHUVEIRO h= 2.10m DO PISO PRONTO
DM	- DUCHA MANUAL h= 0.40m DO PISO PRONTO
VD	- VÁLVULA DE DESCARGA h=1.05m DO PISO PRONTO

EQUIVALÊNCIAS

PVC mm	POL. "
20	1/2"
25	3/4"
32	1"
40	1 1/4"
50	1 1/2"
60	2"
75	2 1/2"
85	3"

NOTAS GERAIS

- OS DIÂMETROS DA REDE DE ÁGUA ESTÃO COTADOS EM MILIMETROS (mm) E OS REGISTROS EM POLEGADAS (").
- TODOS OS REGISTROS QUE NÃO SE ENCONTRAM DENTRO DA EDIFICAÇÃO SÃO DO TIPO "BRUTO".

L E G E N D A - SANITÁRIO

	EVAPORADORES
	CAIXA DE INSPEÇÃO EM ALVENARIA COM TAMPA HERMETICAMENTE FECHADA DIMENSÕES: 50x50cm.
	CX. DE BRITA Ø700cm
	CX. DE SABÃO Ø40x40cm
VENT. 50	TUBO DE VENTILAÇÃO
DRENO Ø32mm	TUBO QUE DESCE ATÉ O PISO (DRENOS DOS ARCONDICIONADOS)
	SIFÃO EM PVC FAB. TIGRE OU SIMILAR
CS	CAIXA SIFONADA 150x150x50mm COM GRELHA, FAB. TIGRE OU SIMILAR
CS	CAIXA SIFONADA 100x40x50mm COM GRELHA, FAB. TIGRE OU SIMILAR
	► TUBO PVC SOLDÁVEL MARROM 32mm, PELA PAREDE - FAB. TIGRE OU SIMILAR
	► TUBO PVC SOLDÁVEL MARROM 32mm, PELO PISO - FAB. TIGRE OU SIMILAR
	► TUBO PVC ESGOTO 40mm - FAB. TIGRE OU SIMILAR
	► TUBO PVC ESGOTO 50mm (VENTILAÇÃO) - FAB. TIGRE OU SIMILAR
	► TUBO PVC ESGOTO 50mm - FAB. TIGRE OU SIMILAR
	► TUBO PVC ESGOTO 75mm - FAB. TIGRE OU SIMILAR
	► TUBO PVC ESGOTO 100mm - FAB. TIGRE OU SIMILAR

OBSERVAÇÕES:

- OS DIÂMETROS DA REDE DE ESGOTO ESTÃO EM MILIMETROS;
- A DECLIVIDADE DAS TUBULAÇÕES É DE 2% PARA TUBOS DE 40mm E 50mm. PARA DIÂMETROS SUPERIORES A DECLIVIDADE SERÁ DE 1%.

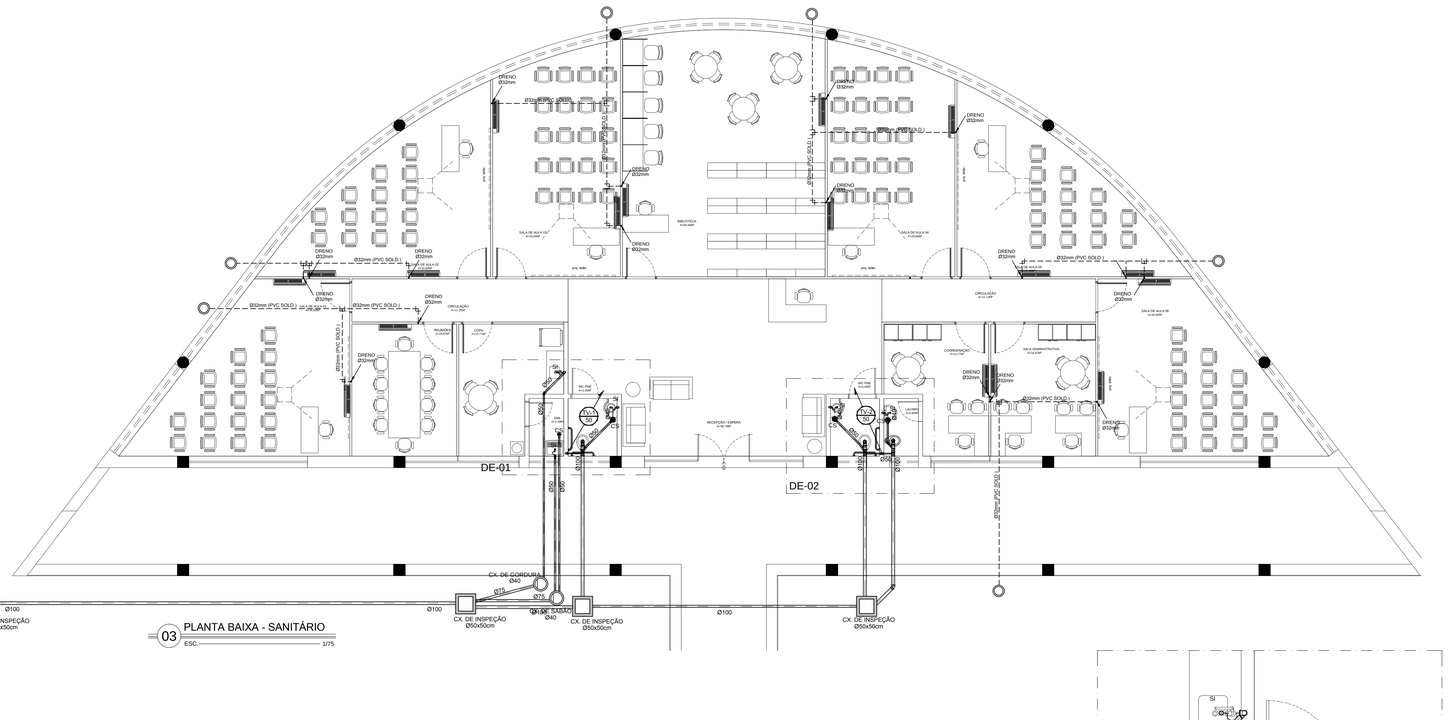

03 PLANTA BAIXA - SANITÁRIO
ESC. 1/75

02 CAIXA DE PROTEÇÃO DO RG PARA MANGUEIRA
ESC. 1/75

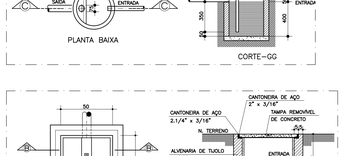

04 DETALHE CAIXA INSPEÇÃO
ESC. 1/25

05 DETALHE CAIXA DE SABÃO/GORDURA
ESC. 1/25

06 DETALHE CAIXA DE BRITA
ESC. 1/25

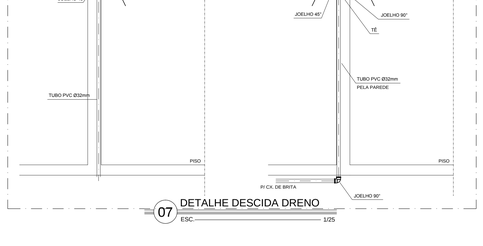

07 DETALHE DESCIDA DRENO
ESC. 1/25

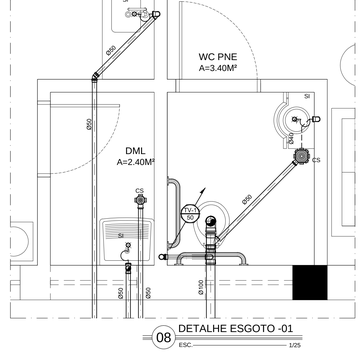

08 DETALHE ESGOTO -01
ESC. 1/25

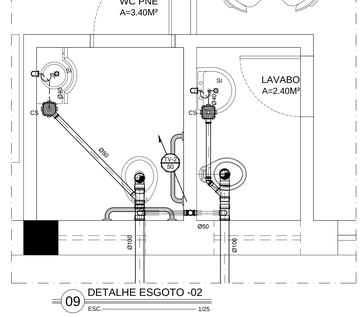

09 DETALHE ESGOTO -02
ESC. 1/25

Revisão nº	Descrição	Data	Projetista

APROVO	ISS--C
CREA	ISS--P

PROPRIETÁRIO
PROJETO
CÁLCULO
CONSTRUÇÃO

SEINF - SECRETARIA MUNICIPAL DE INFRAESTRUTURA
Prefeitura de Fortaleza

Unidade/Orgão: SECRETARIA MUNICIPAL DE SAÚDE - SMS

Nome do projeto: HOSPITAL DA MULHER - AMPLIAÇÃO - CENTRO DE ESTUDO

Disciplina: INSTALAÇÕES HIDROSANITÁRIAS | Data: 04/2014

Título da folha:
PLANTA BAIXA- HIDRÁULICO E SANITÁRIO
DETALHES HIDRÁULICOS E SANITÁRIOS
PLANTA DE IMPLANTAÇÃO
LEGENDA

Escala:	
1/75	
1/25	
SEM	
SEM	

Responsável técnico: ANA MANUELA M. NOGUEIRA
RNP 060088986-0

Coord. elab. de projetos: ANA MANUELA M. NOGUEIRA
RNP 060088986-0

Arquivo: \\ELETRON2\Sala Tecnica\2014_PROJETOS\020_2014_HDM_AMPLIAÇÃO

Desenho: ALEX

Folha: 01/01

O uso deste software para elaboração de documento pertencente a empresa PROJ Engenharia Ltda

PAPEL- A0
841mm
1189mm